



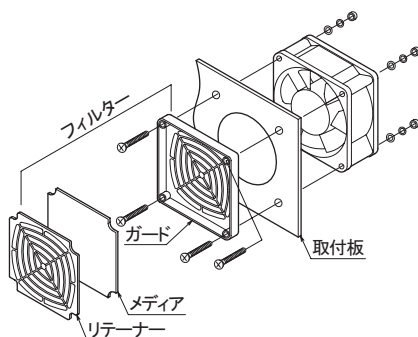
## フィルター取り付け時の注意

いつも当社製品をご使用いただきありがとうございます。

プロペラファン用フィルターFL6をファンの吸い込み口側に装着する場合、ファンの設置方法によりフィルターを装着する方法が異なります。

### ■ 取付板を挟んでフィルターを取り付ける場合

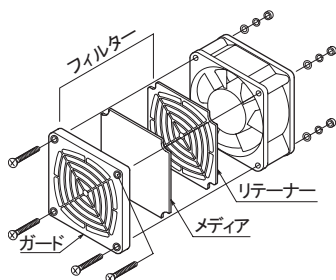
リテーナーが外側になるようにフィルターを取り付けてください。



### ■ ファンに直接フィルターを取り付ける場合

リテーナーが内側になるようにフィルターを取り付けてください。

リテーナーが外側になるように取り付けると、ファンの羽根がフィルターに接触することがあります。



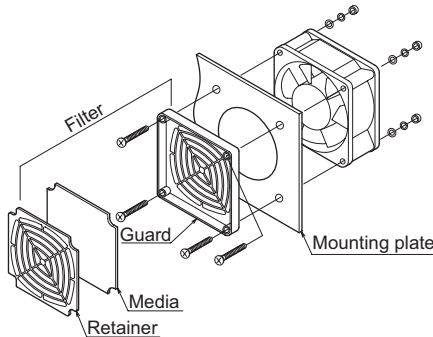
## Note on Filter Installation

Thank you for using an Oriental Motor product.

When installing the **FL6** propeller fan filter on the suction side of the fan, the filter installation method is different depending on how the fan is installed.

### ■ Installing the filter by sandwiching the mounting plate with the fan

Install the filter by placing the retainer outside.



### ■ Installing the filter directly to the fan

Install the filter by placing the retainer inside.

If the retainer is placed outside, the fan blades may contact the filter.

